

**Муниципальное казенное дошкольное образовательное учреждение
«Детский сад № 23 «Теремок»
(МКДОУ «Детский сад № 23 «Теремок»)**



**Мастер – класс с родителями «Мастерская Деда Мороза»
в старшей группе**

Воспитатель: Казанцева О.В.
I квалификационной категории

2024 г

Мастер – класс с родителями «Мастерская Деда Мороза» поделка «Новогодняя игрушка-гномик» в старшей группе.

Цель: Привлекать родителей к совместному сотворчеству с детьми, познакомить родителей и детей с различными технологиями Изготовления новогодних игрушек, создать предновогоднее настроение в процессе изготовления игрушки.

Задачи:

1. Формировать у родителей умение организовывать совместную творческую деятельность с детьми дошкольного возраста;
2. Развивать внутри семейные связи, эмоциональное позитивное семейное общение, умение находить общие интересы и занятия;
3. Расширять и уточнять знания о празднике «Новый год», его атрибутах и традициях;
4. Развивать у детей произвольное и речевое внимание;
5. Развивать память, мышление, воображение, мелкую моторику.



Оборудование: заготовки из цветной бумаги, цветная бумага, карандаши, ножницы, клей, трафареты, салфетки.



Место проведения: группа

Приближается прекрасный и долгожданный праздник Новый год. Дети и взрослые ждут его с нетерпением.

И так хочется создать нашим детям сказочное настроение, и сделать Праздник не забываемым. Чтобы новогодний праздник получился весёлым и запоминающимся - мы должны к нему хорошо подготовиться.

Этапы выполнения новогоднего гномика:





Ход проведения мастер класса:

Под музыкальное сопровождение (песня «Новогодние игрушки» в группу заходят родители с детьми.

Воспитатель: Здравствуйте, ребята! Здравствуйте, взрослые!

Наконец-то к нам пришла долгожданная зима! Новый год - он не ждёт, он у самого порога...! А чтобы новогодний праздник получился весёлым и красивым - мы должны к нему хорошо подготовиться. И конечно в каждом доме появится Ёлочка – красавица.

Давайте вспомним и назовём друг другу слова о ёлочке: какая она? Слова будем «передавать» в ладошках - игра *«Передай слово в ладошке»*.

Вместе с замечательными словами вы передали друг другу частички тепла, добра и нежности.

Игра на развитие мелкой моторики «Новый год»:

Раз, два, три, четыре, пять, (*Соединять одноимённые пальцы рук.*)

Будем ёлку украшать: (*Показать «ёлку» – переплести пальцы.*)

Бусы, шарики, игрушки, (*Загибать пальцы в кулак.*)

Дождик, звёздочки, хлопушки.

Ель в сиянии огней – *(Сжимать и разжимать «щепоть».)*

Можно приглашать гостей! *(Хлопок, затем вытянуть руки вперёд ладошками вверх.)*

Представляете, сегодня утром я обнаружила вот такое письмо у нас в группе.

Давайте я его открою и прочту, что там написано.

«Здравствуйте, дорогие ребята, родители детишек и воспитатели детского сада!

За окошком снег идет, значит, скоро новый год!

Собираюсь к вам на праздник,

Буду долго к вам идти.

По заснеженным полям, по сугробам, по лесам.

Принесу вам ёлочку в заснеженных иголочках.

С Новым годом вас поздравлю.

И подарки вам оставлю

Вы ж без дела не сидите,

Украшайте группу снежинками, хлопушками,

гирляндами, игрушками

узорами морозными, серебряным дождем,

флажками разноцветными, рисунками приметными...

поэтому по всей стране российской я издаю Указ:

всем детским учреждениям открыть без промедления,

без всякого сомнения «Мастерские Деда Мороза»

Пусть все приходят рисовать, и лепить, и вырезать.

Всех зовите в мастерские!

До скорого свидания, друзья!

- Вот какой нужный указ издал дедушка Мороз!»

Сегодня мы будем с вами делать «Весёлых гномиков»

Проходите за столы, посмотрите какие материалы лежат у вас на столах, перед вами лежит алгоритм выполнения работы, как сделать Гномика. Договоритесь и распределите обязанности, кто что будет делать из вас.

Педагог подходит, советует, объясняет, отвечает на вопросы, подбадривает улыбками, поощрительными жестами поддерживает проявление творчества. Используются пословицы:

- Дело мастера боится.

Терпение и труд всё перетрут.

Давайте сделаем паузу и поиграем.

Физкультминутка «Ёлочная игрушка» (Н. Нищева)

Синий шар купили детям – *(Показать руками круг.)*

Ах, какой красивый! *(Покачать головой, изображая восторг.)*

Он теперь висит на ёлке *(Запрокинуть голову, посмотреть наверх.)*

И похож на сливу. *(Присесть.)*

Во время работы родителей и детей звучит Новогодняя песня.

(Включить песню Дед Мороз и Гномы.)

Мы благодарим всех участников мастер – класса. Нам было приятно с вами общаться, мы вместе дарили друг другу улыбки, смеялись и замечательно провели время. А великолепные Гномики ещё долго будут напоминать нам об этом.

