



# **Проект по Лего- конструированию «Парад Победы!»**



**Подготовила:  
педагог дополнительного  
образования Быкова М.А.**



Проект «Парад Победы», посвященного празднованию 78-летия Победы в Великой Отечественной войне. В ходе образовательной деятельности дошкольники создают военную технику, средствами легоконструирования, которая 9 мая выстроится на параде на Красной площади. Работа над проектом помогает удовлетворить познавательный интерес детей старшего дошкольного возраста, способствует развитию личности каждого ребенка в процессе освоения мира через его собственную предметную деятельность.





**Вид проекта: информационно  
- творческий.**

**Состав участников проекта:  
дети, воспитатели,  
специалисты МКДОУ,  
родители, работники музея.**

**Возраст обучающихся, на  
которых рассчитан проект: 5-  
7лет.**



**Цель проекта:** формирование у детей нравственных ценностей, развитие творческих способностей, конструкторских умений и навыков; развитие всех сторон детской речи; воспитание личности, способной самостоятельно ставить перед собой задачи и решать их.

### **Задачи проекта:**

- расширить знания детей о Великой Отечественной войне, о героях войны, о победе нашей страны, о Параде Победы на Красной площади в Москве, посредством видео-роликов, посещения музея, моделей военной техники, художественной литературы, фотографий;
- познакомить детей с некоторыми памятниками в память о павших героях;
- развивать патриотизм, гуманизм, уважение к ветеранам и людям пожилого возраста;
- развитие воображения, логики, мелкой моторики с помощью конструктора Лего.



## Предварительная работа:

Для реализации задуманного проекта создали соответствующую развивающую предметно-пространственную среду, способствующую формированию первоначальных технических навыков у дошкольников.




Беседа о героях Великой Отечественной войны и улиц города Талица названных в их честь.

Для расширения кругозора и познавательной деятельности воспитанников, подготовили и показали презентацию.



Беседа и рассматривание  
иллюстраций  
парада ко Дню Победы.  
Показ презентации  
«Военные машины и самолеты»





Художественно-эстетическое развитие. Рисование на тему «Красная площадь», аппликация на темы: «Корабли», «Голубь мира».







## Динамическая пауза «Самолеты»

Руки ставим мы в разлет: (руки в стороны)

Появился самолет. (полетели как самолеты)

Мах крылом туда-сюда, (наклоны влево-вправо)

Делай «раз» и делай «два». (повороты влево-вправо)

Раз и два, раз и два! (хлопаем в ладоши)

Руки в стороны держите, (руки в стороны)

Друг на друга посмотрите. (повороты влево-вправо)

Раз и два, раз и два! (прыжки на месте)

Опустили руки вниз, (опустили руки)

И на место все садись! (сели на места)



# Поход в музей





Взаимодействие с  
воспитателями





# Тематические занятия





# Мероприятия посвященные Дню Победы





# Конструирование в свободной деятельности

Свободная деятельность воспитанников в условиях предметно-развивающей образовательной среды:

- обеспечивает выбор каждым ребенком деятельности по интересам;
- позволяет ему взаимодействовать со сверстниками или действовать индивидуально;
- содержит в себе проблемные ситуации и направлена на самостоятельное решение ребенком разнообразных задач;
- позволяет на уровне самостоятельности освоить (закрепить, апробировать) материал, изучаемый в совместной деятельности со взрослым.





# Непрерывная образовательная деятельность


Формирование конструктивных навыков и умение старших дошкольников посредством конструктора LEGO










# Реализация проекта Конструирование «Мост»



# Реализация проекта Конструирование «Корабли»



# Реализация проекта Конструирование «Самолеты»





# Реализация проекта Конструирование «Танк»





Выставка  
«Парад Победы»



